

# Jaarverslag in één oogopslag 2019

veiligheids regiozhz



## Het Jaarverslag 2019

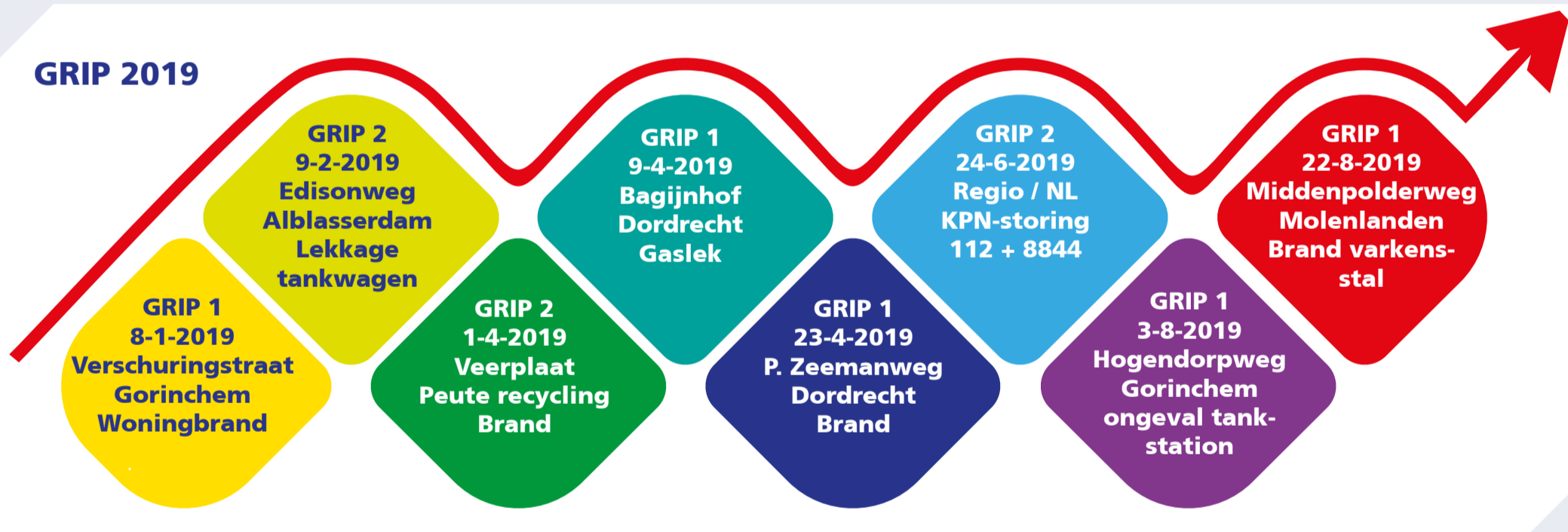
De afgelopen jaren is het Jaarverslag in één oogopslag van de Veiligheidsregio Zuid-Holland Zuid steeds als infographic verschenen, met daaraan gekoppeld een uitgebreide terugblik op een speciale pagina op onze website zhzveilig.nl.

Voor degenen die echt de details wil weten geven wij de tip de Jaarstukken te bekijken. Deze zijn opgenomen in de agendabundel voor de vergadering van het algemeen bestuur in juni.

## Opkomsttijden 'gebouwbrand' 2019

In 2019 is de brandweer in 90% van de gevallen op tijd ter plaatse gekomen. Een prima resultaat, waar we zeer trots op zijn. Dit resultaat is alleen mogelijk dankzij de grote inzet en bevoegdheid van al onze vrijwilligers en beroepskrachten. Sinds 2014 wordt de opkomsttijd onderzocht en al die tijd zitten we ver boven de 80%. Met het algemeen bestuur van de VRZHZ is afgesproken dat in tenminste 80% van alle gevallen de brandweer op tijd aanwezig is. Om te kunnen bepalen wanneer je op tijd bent, is voor ieder type gebouw een tijdnorm afgesproken. Bepalend hierbij is het risico van de functie van het gebouw. Een verzorgingstehuis heeft bijvoorbeeld een hoger risico en moet je dus sneller ter plaatse zijn.

## GRIP 2019



## Vakbekwaamheid Brandweer

- 4 leergangen bevelvoerder, in totaal 95 opleidingsdagen
- 6 leergangen manschap A, totaal 211 opleidingsavonden
- 79 klein- en grootschalige oefeningen voor piketfunctionarissen en specialismen
- 3 dagen bevelvoerderstrainingen met 36 bevelvoerders en ruim 60 tegenspelers

## Incidenten met OvD Geneeskundig

- 43 incidenten waarbij minimaal de Officier van Dienst - Geneeskundig (OvD-G) en/of de sectie GGDGHOR is gearmeerd.
- 35 x GRIP 0
  - 5 x GRIP 1
  - 3 x GRIP 2

## Onze Financien





**Evenementenloket**

	Toelichting	Evenementen	Evenementen-dagen
0 Meldingsplicht	Nauwelijks risico's	661	676
A Vergunningsplichtig	Laag risico	843	1.633
B Vergunningsplichtig	Verhoogd risico	120	350
C Vergunningsplichtig	Risicovol	8	2.180
<b>Totaal</b>		<b>1.632</b>	<b>2.680</b>

**Onze Regio**

Gemeenten 10  
Inwoners 459.178

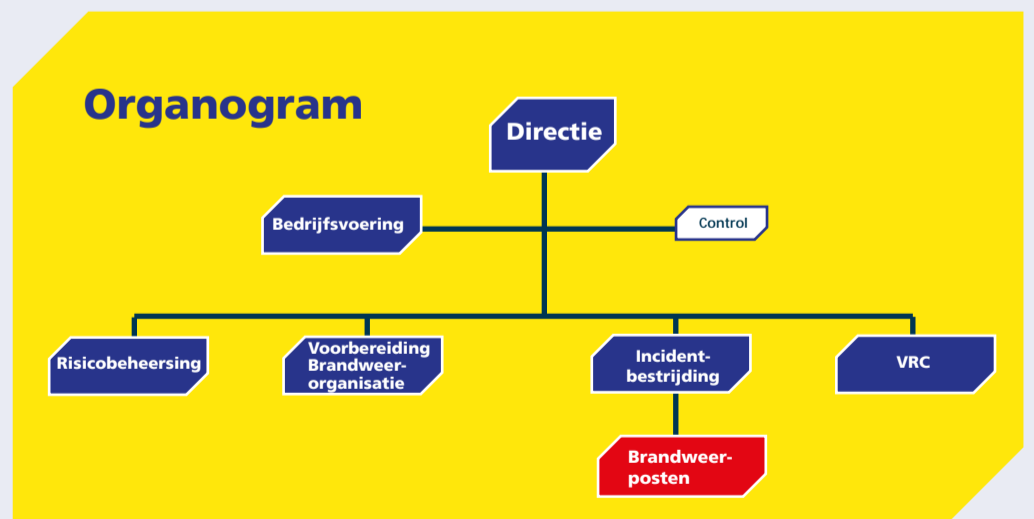
**Onze Mensen**

Medewerkers 326  
Vrijwilligers 715

**Nieuwe kazerne Klaaswaal**



**Organogram**



**Nieuw Regionaal Risicoprofiel**



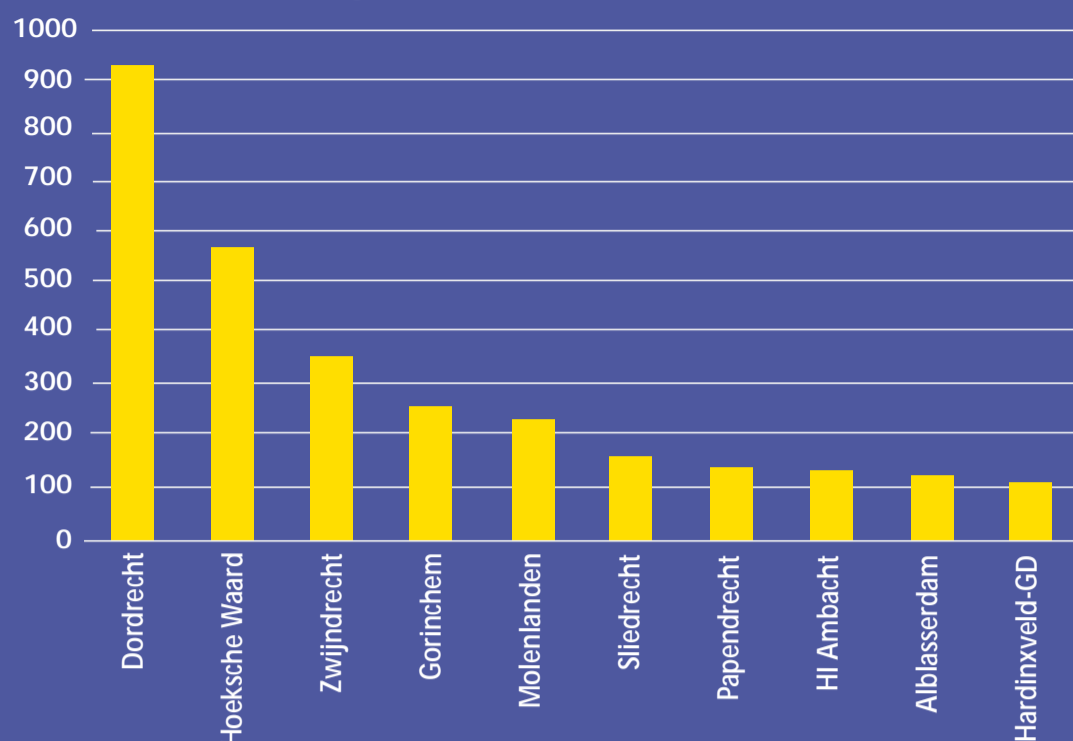
**Bevolkingszorg geregionaliseerd**



## Ruim 3000 incidenten

De incidenten	2019
Totaal incidenten	3.049
Brand	1.154
Dienstverlening	413
Leefmilieu	341
OMS/PAC-melding	420
Ongeval	468
Gezondheid	241
Verkeer	9
Veiligheid/Openbare Orde	3

## Incidenten per gemeente



## Risicobeheersing - Brandveilig Leven

Brandveiligheidsboeken tijdens brandpreventieweeken	258
Lespakketten over brandveiligheid verstrekt (aanscholen en klassen)	1080
Gastlessen over brandveiligheid verzorgt (aan scholen en klassen)	156
Gastlessen verzorgd/voorlichting gegeven	80
Woningchecks	47
Adviezen omgevingsvergunningen (brandveiligheid, milieu en RO)	890
waarvan controles brandveiligheid bouwwerken en bedrijven	505
Adviezen brandveiligheid evenementen (monodisciplinair)	140
Inspecties bij BRZO-bedrijven	15

## Prio incidenten

Prio incidenten	2019
Totaal incidenten	3.049
Prio 1	1.473
Prio 2	1.483
Prio 3	93
Assistentie buurregio's	32

## Multidisciplinaire vakbekwaamheid

Bestuurlijke bijeenkomsten	13 bijeenkomsten met ruim 100 deelnemers
COPI bijeenkomsten	16 bijeenkomsten met 125 deelnemers
ROT bijeenkomsten	10 bijeenkomsten met 100 deelnemers
Deelname aan e-learning Basiskennis crisisbeheersing en Netcentrisch werken (LCMS)	100 deelnemers / e-learning
Deelname aan de introductiebijeenkomsten van de VRZHZ	7 bijeenkomsten met 75 deelnemers
Oefeningen crisisteam G HOR	44 oefenmomenten met 260 deelnemers
Oefeningen crisisteam Bevolkingszorg	46 oefenmomenten met 175 deelnemers



**BRANDWEER**  
Zuid-Holland Zuid



**G HOR**  
Zuid-Holland Zuid



**Bevolkingszorg**  
Zuid-Holland Zuid