

INFOGRAPHIC JAARREKENING

2022

Voorwoord

De Veiligheidsregio Zuid-Holland Zuid (VRZHZ) werkt elke dag aan een veilige en gezonde omgeving voor de inwoners, bedrijven en bezoekers van de regio. Hiervoor is een goede samenwerking tussen alle partijen van groot belang.

De Veiligheidsregio verbindt, coördineert en faciliteert de betrokken partijen om incidenten, rampen en crises te voorkomen. Binnen de regio wordt nauw samengewerkt aan het goed voorbereiden op- en het bestrijden van deze incidenten, rampen en crises.

Bij de start van 2022 duurde de coronapandemie nog voort en gelijktijdig brak er oorlog uit in Oekraïne. Crises die de relativiteit van de maakbaarheid van de samenleving laten zien en hun weerslag hebben op de veiligheid in ons land en onze regio. Te bedenken dat de aardbevingen in Turkije en Syrië op dat moment nog geen thema waren. Gebeurtenissen die, hoewel voor een deel ver van ons vandaan, ook het gevoel van veiligheid in Nederland beïnvloeden.

Het raakt de rol van de veiligheidsregio's in langdurige crises en maakt de missie voor de VRZHZ niet anders, maar juist sterker. We zorgen voor de veiligheid van allen die in onze regio verblijven, door te adviseren over onveilige situaties en incidenten adequaat te bestrijden. Variërend van kleine en middelgrote incidenten tot aan rampen met impact op de maatschappij.


Als organisatie staan we 24 uur per dag paraat voor de veiligheid van de inwoners in onze regio Zuid-Holland Zuid, zowel in het veld als op kantoor. De infographic bij deze jaarrekening geeft een duidelijk beeld van alle inspanningen die in 2022 zijn gedaan.

Dank aan alle medewerkers en betrokkenen die hier aan hebben bijgedragen. Van operationele tot ondersteunende taken, van uitvoerende medewerkers tot het bestuur.

Samen voor veiligheid!


Realisatie financiën 2022

Inkomsten



€ 71.954.000

Uitgaven



€ 72.076.000




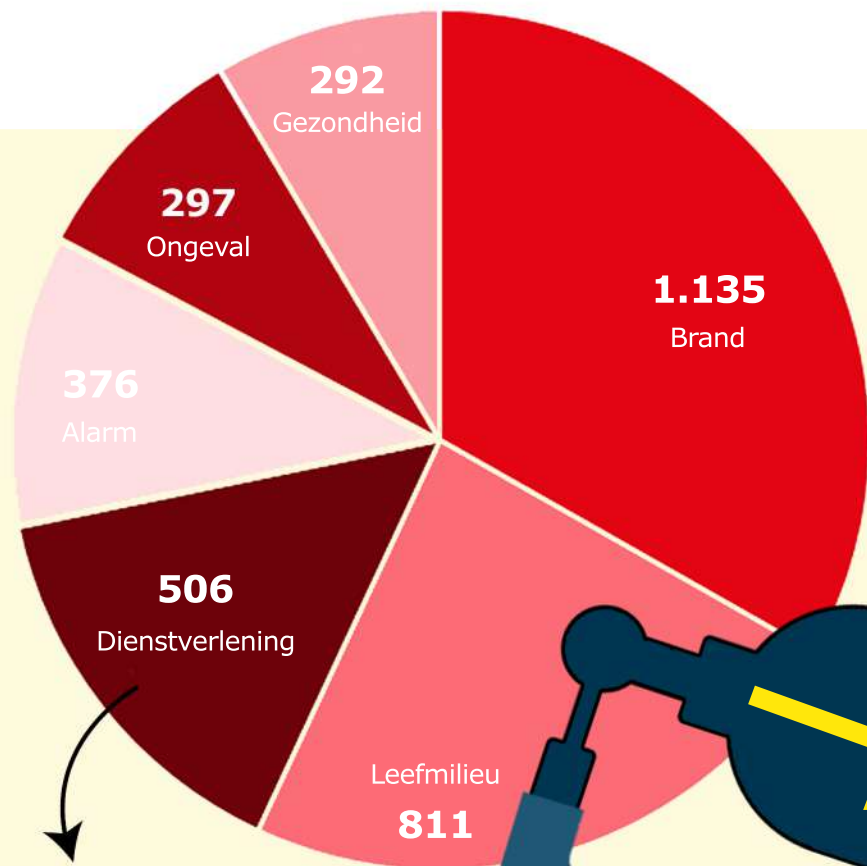
Onze regio

Gemeenten	10
Inwoners	460.000
Brandweerposten	31



Onze mensen





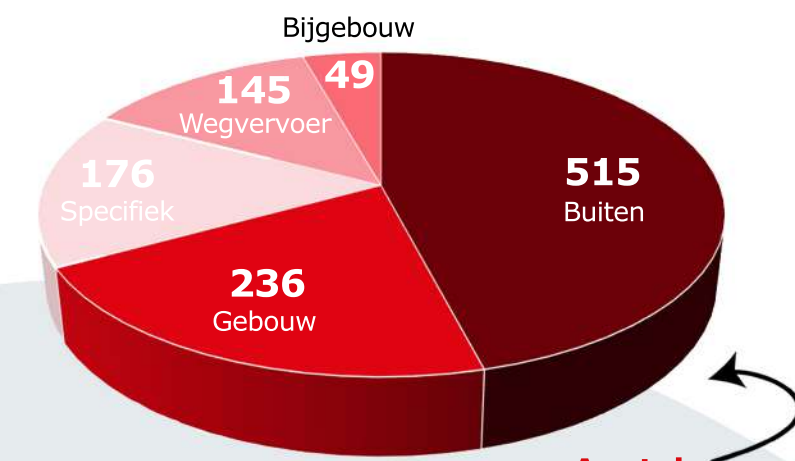
Aantal incidenten per meldingsclassificatie

Aantal incidenten met brandweerinzet

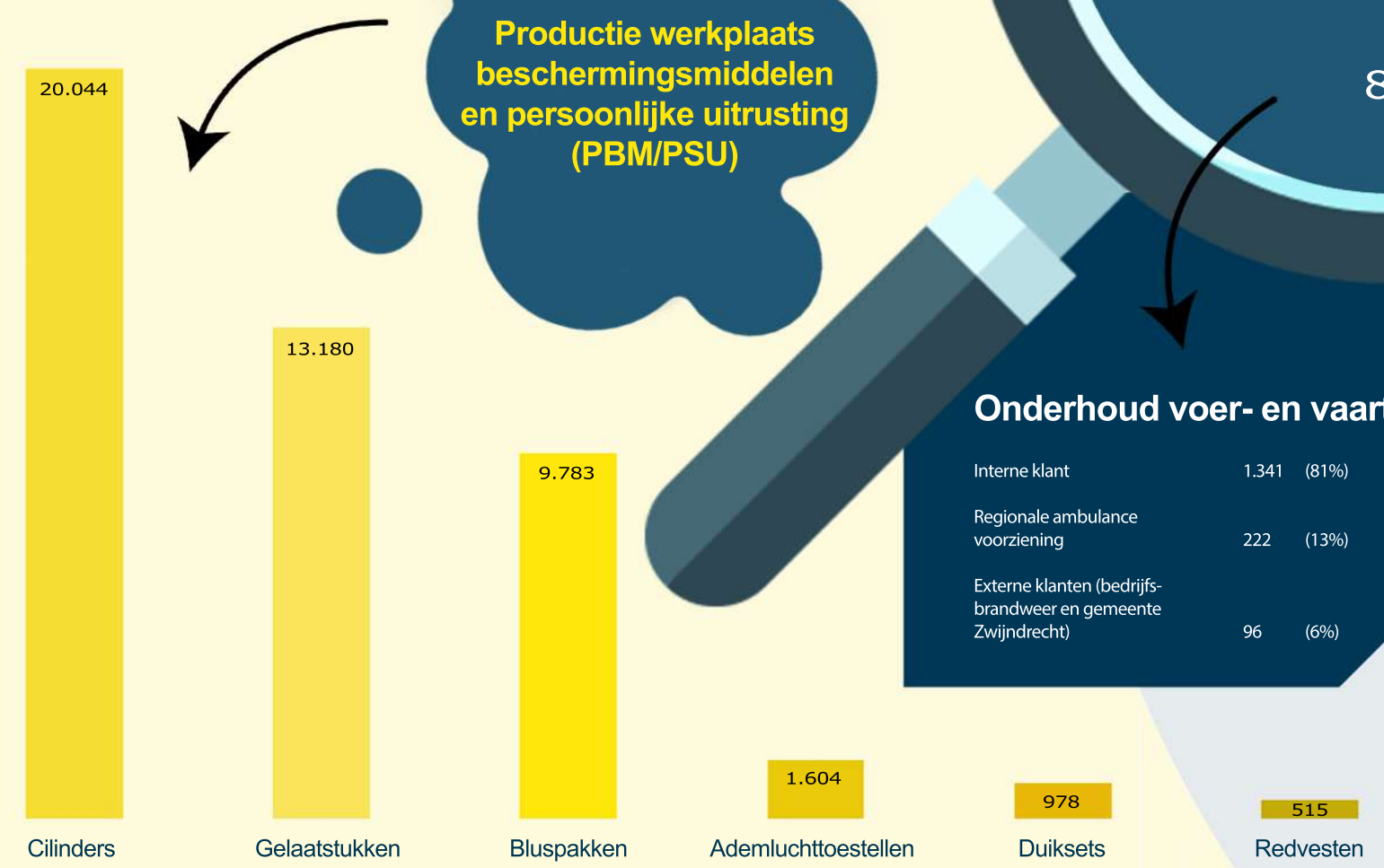


Prio	Aantal incidenten
1	1.276
2	2.071
3	88
Totaal	3.435

Dit betreffen alle incidenten waarbij een brandweereenheid, -ploeg, - of functie aan gekoppeld is.



Aantal incidenten brand



Productie werkplaats beschermingsmiddelen en persoonlijke uitrusting (PBM/PSU)

Onderhoud voer- en vaartuigen

Interne klant	1.341	(81%)
Regionale ambulance voorziening	222	(13%)
Externe klanten (bedrijfsbrandweer en gemeente Zwijndrecht)	96	(6%)

Postgericht oefenen

Geregistreerde oefenmomenten	2.528
Rijvaardigheidstrainingen in het kader van Vakbekwaam Blijven	167
Geplande regionale teamtrainingen in Weeze (18 doorgegaan i.v.m. Covid)	18
Geplande realistische teamtrainingen op Spinel (74 doorgegaan)	83
Geplande instructies Levensreddend handelen (69 doorgegaan a.g.v. Covid)	75

Operationele Voorbereiding

Actualisatie Operationeel Handboek
In 2022 is 40% van de kaarten gereviseerd. Daarnaast zijn er ook nog 10 nieuwe kaarten ten behoeve van de Coördinatie Verkenningseenheid (CVE) ontwikkeld.

Digitalisatieniveau van objecten	100%
Beschikbaarheid van OIV	
LiveOp score	99,45% (PI: 98%)
Geo score	99,38% (PI: 98%)
Realisatiecijfer MJIP brandweervoertuigen	38% (PI: 80%)

Vakbekwaamheid

Afgeronde leergangen

Leergang Manschap	3
Leergang Bevelvoerder	3
Leergang Instructeur	1
Leergang Pompbedienaar	2
Leergang 25 kV (stroom veilig stellen)	0
Leergang Verkenningseenheid Brandweer	0
Leergang Brandweer Chauffeur	2
Leergang Oppervlakteredding	0
Opleiding Vaarbewijs/Marifoon	1
Leergang Redvoertuig	2

Slagingspercentage examens leergangen: 98%

Gemiddeld cijfer leergangen door deelnemers: 8,4

Aanwezigheidspercentage Vakbekwaam Blijven Piketfunctionarissen: 76%

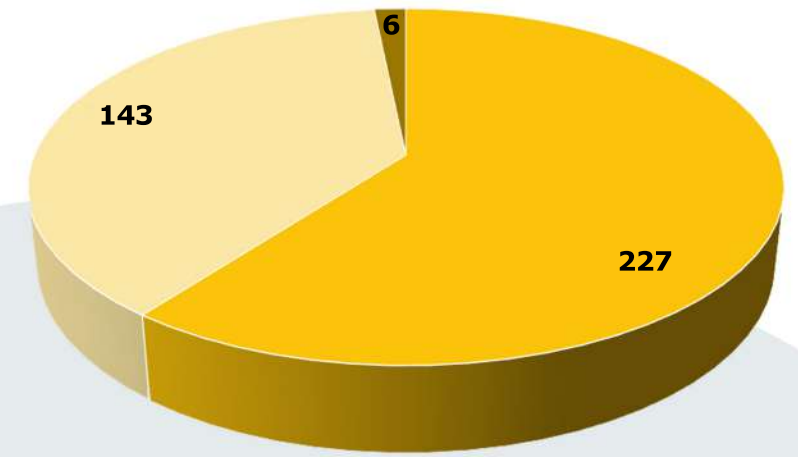
HOVD
OVD
AGS
OBAC/ MPL

**INFOGRAPHIC
JAARREKENING
2022**

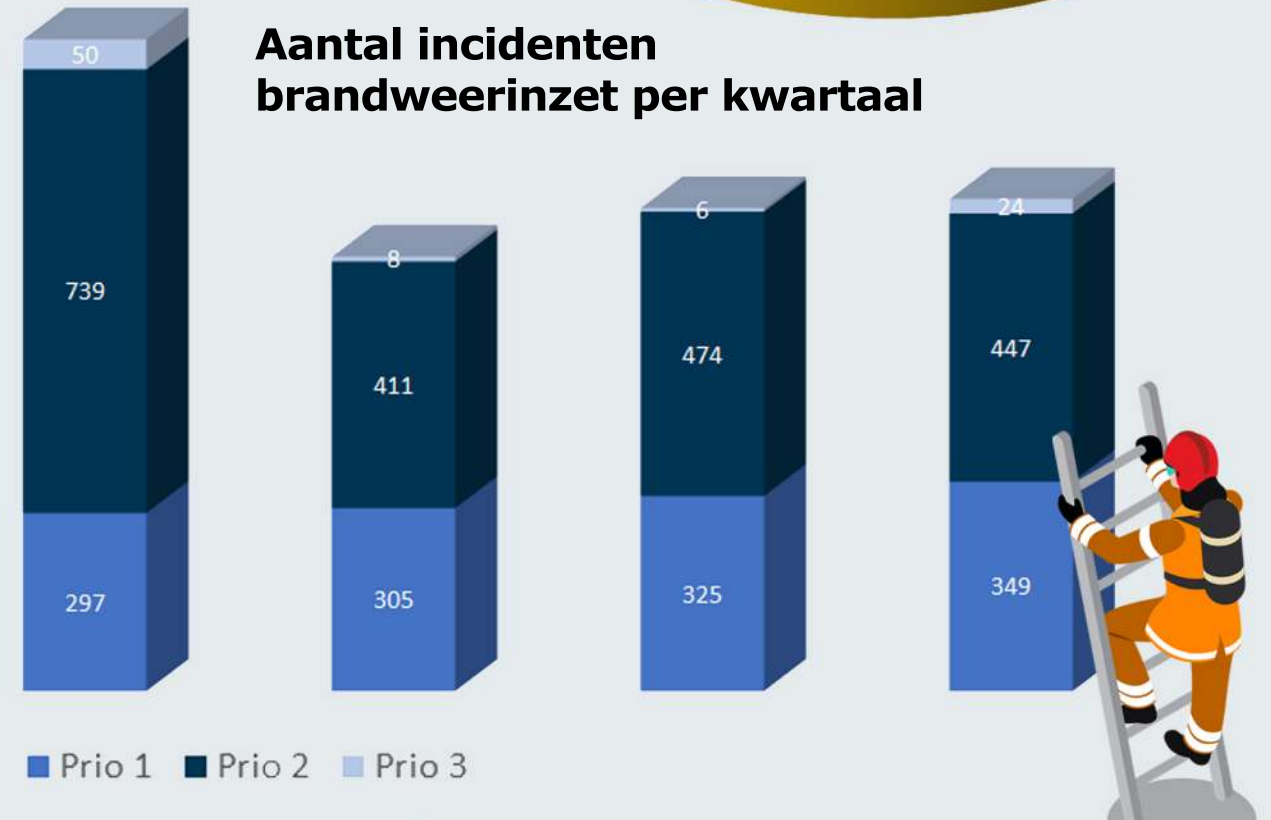


Aantal incidenten alarm

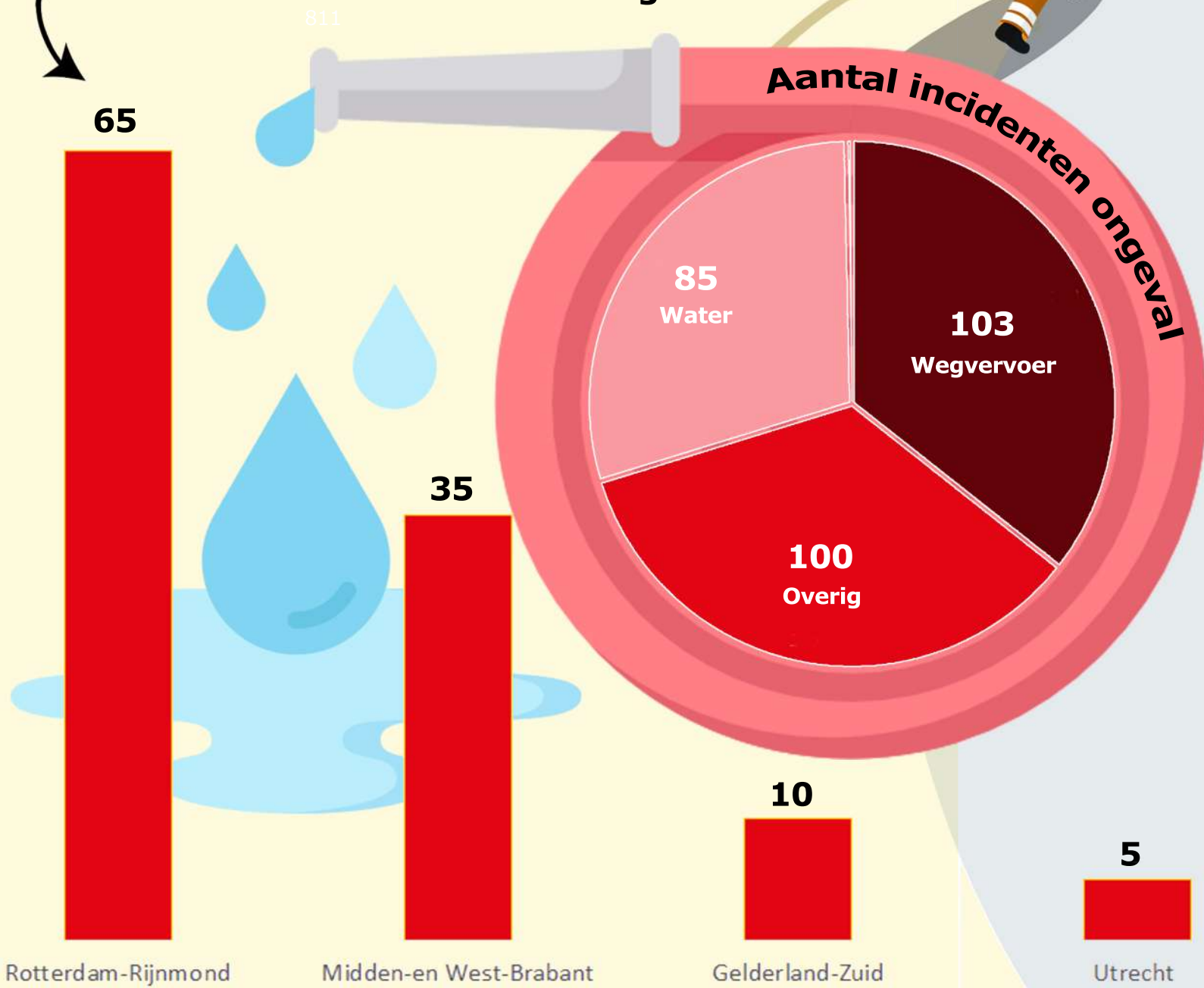
- Autom. brand
- Luid/optisch
- PAC alarm



Aantal incidenten brandweerinzet per kwartaal



Aantal incidenten buiten de regio



Verantwoording

Type	Prio	Overige incidenten
KNRM	1	4
Herbezetting	2	42
KNRM	2	23
Multi	2	3
OvDBZ	2	9
Herbezetting	3	2
Multi	3	15
OvDBZ	3	8
Totaal		106

Deze incidenten tellen niet mee met het totaal, omdat er geen brandweereenheden aan gekoppeld zijn geweest, maar wel door de meldkamer van de brandweer zijn verwerkt. De omschrijving geeft aan welke instantie het incident heeft afgehandeld.



Rotterdam-Rijnmond

Midden-en West-Brabant

Gelderland-Zuid

Utrecht

Activiteiten Risicobeheersing

- Vooroverleg	108
- Advies	960
- Meldingen	1.369
- Uitgevoerde controles	831
- Voorlichtingsactiviteiten	113
- Klantvragen Risicobeheersing	761
- Overige	34



Omgevingsveiligheid

- Vooroverleg omgevingsveiligheid	52
- Advies omgevingsvisie	2
- Advies omgevingsplan/bestemmingsplan	129
- Advies afwijking-/projectbesluiten	10
- Advies omgevingsveiligheid	12
- Advies bereikbaarheid & bluswatervoorziening	88

Industriële veiligheid

- Vooroverleg Industriële veiligheid	4
- Advies Wabo beschikking milieu	46
- Advies Besluit Externe Veiligheid Inrichtingen (BEVI)	9
- Advies installaties opslag gevaarlijke stoffen (PVE/UPD)	10
- Advies brandveiligheidsplan inrichting	4
- Aanwijzing bedrijfsbrandweer	1
- BRZO-inspecties	14
- Toezicht bedrijfsbrandweer	3

Veilige Evenementen

- Registratie evenementenvergunning (type A - laag risico)	608
- Advies evenementenvergunning (type B - gemiddeld risico)	83
- Advies evenementenvergunning (type C - hoog risico)	6
- Melding evenement (type 0)	656



VRZHZ Gesponsord

Er is brand in de buurt geweest. De brand is ontstaan in de keuken. Gelukkig sloeg de rookmelder alarm. Rookmelders redden levens!

Veilig Leven

- Doelgroepen communicatie	19
- Voorlichting basisscholen	88
- Voorlichting bij evenementen	6
- Klantvragen	761



Activiteitenoverzicht Veilig Leven

- Voorlichtingscampagnes rookmelderplicht
- Samenwerking met woningcorporaties (rookmelderplicht /brandveiligheid in woongebouwen)
- Brandveiligheidschecks voor VVE (brandveiligheid woon gebouwen)
- Voorlichting op seniorenbeurzen
- Brandweer op school / lesprogramma voor de basis school
- CO-campagne via social media en bij bouwmarkten
- Project brandveilig ondernemen
- Voorlichting na brand (in de buurt en via social media)
- Voorlichtingscanvassen ontwikkeld
- Storyboard brandveiligheid in portiekflats
- Analyse ten behoeve van inzet brandveilig leven
- E-learning rookmelders voor woningcorporaties
- Mbo lesprogramma 'Brandmeester' voor de vakrichtingen bouw & zorg
- Voorlichting wat te doen bij brand
- Meest gestelde vragen uitgelicht
- Klantvragen

Campagne resultaten Veilig Leven

Bereik Facebook 680.965 mensen
Likes, comments, deelacties 13.120 kliks

Meest gedeeld in 2022:

- Rookmelders
- Keukenbrand
- Schoorsteenbrand

Risico analyse Programma's Projecten

Wij zijn betrokken aan de voorkant en richten ons op het voorkomen van incidenten, met als doel:

- ✓ Minder incidenten
- ✓ Minder slachtoffers
- ✓ Minder schade

Veilig bouwen en installaties

- Vooroverleg Veilig Bouwen	49
- Advies Wabo beschikking bouwen (brandveiligheid)	303
- Advies Wabo beschikking brandveilig gebruik	34
- Advies installaties bouwwerk (PVE/UPD)	150
- Advies algemeen/overig	74
- Melding brandveilig gebruik	105
- Brandweersleutelsysteem toekennen	8
- Toezicht realisatie bouw	120

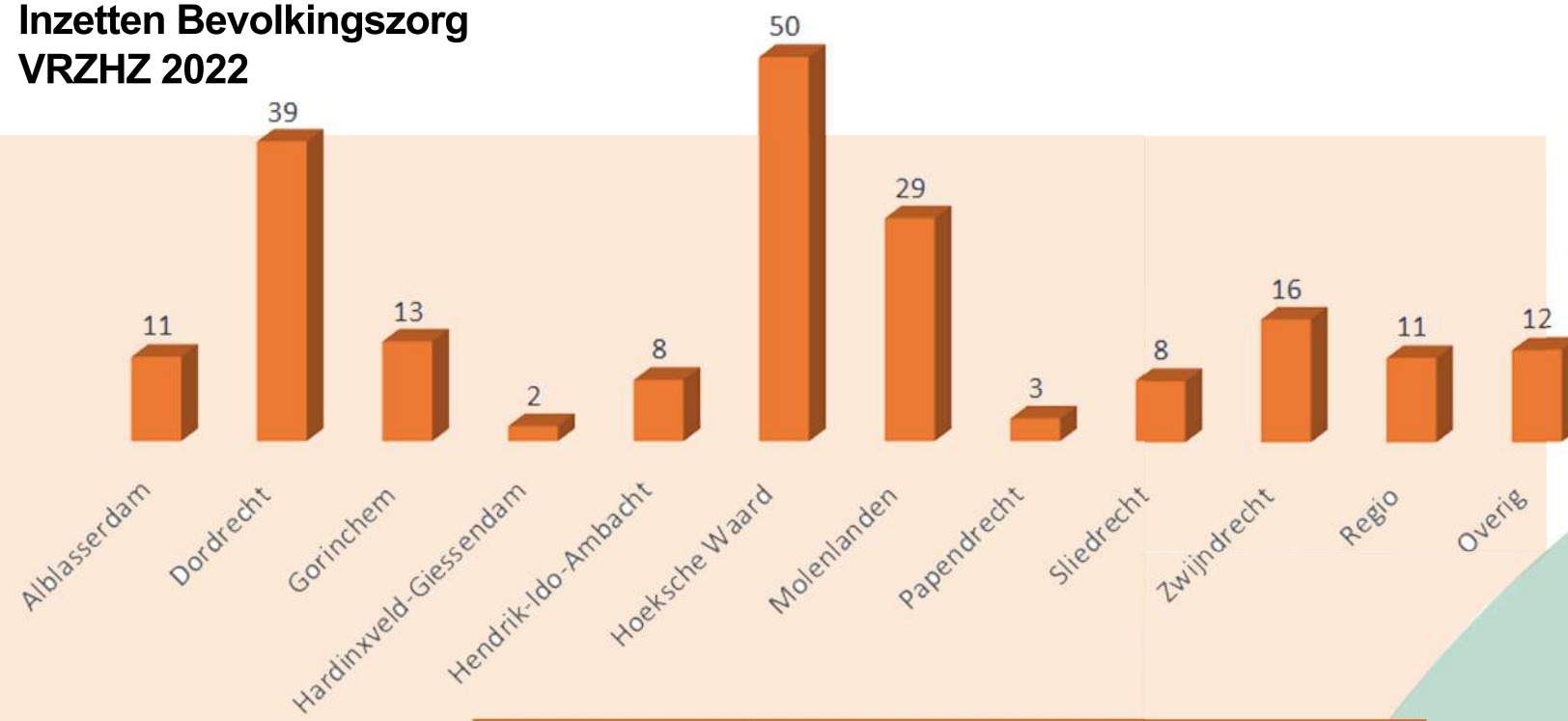
Veilig gebruiken / toezicht

- Vooroverleg gebruik	3
- Toezicht brandveilig gebruik	650
- Project controle Veilig Leven	21
- Toezicht evenementen	20
- Niet BRZO-controle	3
- Toepassen Risico Analyse Monitor (RAM) VRZHZ	3
- TOOM registratie	22

Inspectie opvanglocaties vluchtelingen 109



Inzetten Bevolkingszorg VRZHZ 2022



HIGHLIGHTS 2022

- Thema digitale verstoring (netwerkbijeenkomst, scenariosessies, etc)
- Rodedradenanalyse evaluaties Coronacrisis en vertaling naar crisisplanvorming
- Inzet combinatie langlopende crises (COVID-19, OEK, Crisisnoodopvang)
- Integratie Regionaal Overleg Niet Acute Zorg in Drechtzorg
- Ontwikkeling gezamenlijk accountmanagement met GGD



118
inzetten
Officier
van Dienst
Geneeskundig,
zonder GRIP

Bevolkingszorg en crisisbeheersing

Vakbekwaamheid Bevolkingszorg

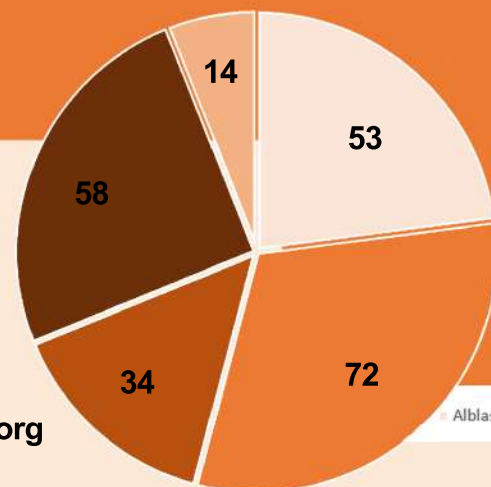
Contactmomenten	56
- Regionale crisisorganisatie	
- OVD's	
- AC's	
Opleidingen	4
Trainingen	6
Teamsessies	9
Thematische sessies	10
Webinar	1
Intervisie	1
Oefeningen	22

In 2022 is, naast de reguliere taken, de basis voor de regionale Bevolkingszorg opgebouwd en verder versterkt na de voorgaande crisisjaren.

Hierbij is in het bijzonder aandacht besteed aan de samenwerking tussen veiligheidsregio, gemeenten, de bemensing van de regionale crisisorganisatie, vakbekwaamheid, evalueren en ondersteunende middelen voor de crisisorganisatie.

Ook is er een begin gemaakt aan de doortwikkling van de crisisorganisatie, het proces nafase en het prominent aanwezig zijn in het landelijke netwerk rondom Bevolkingszorg. Op deze manier zijn wij goed in staat om de ontwikkelingen rondom de evaluatie van de Wet Veiligheidsregio's te

vloeden.



Oproepen
Bevolkingszorg
VRZHZ 2022

3 Nieuwe piketfunctionarissen opgeleid

32 Vakbekwaamheidsactiviteiten voor onze eigen crisisorganisatie

16 Vakbekwaamheidsactiviteiten met/voor onze zorgpartners

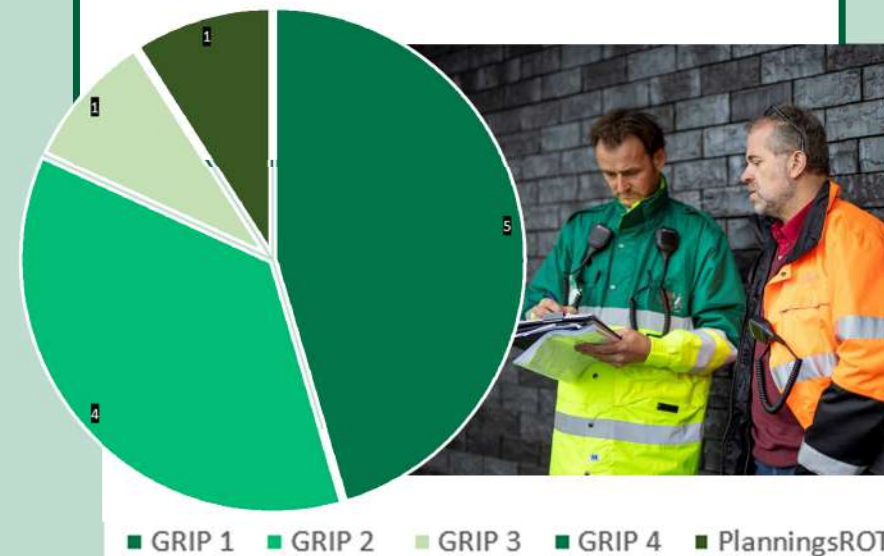
22 Vakbekwaamheidsactiviteiten met/voor onze multidisciplinaire partners

112 Genees- en gezondheidskundige evenementenadviezen

9
GRIP
inzetten

Activiteiten en evenementen

- Keten oefening opgeschaalde zorg (GGB+)
- Symposium rondom Digitale Weerbaarheid
- Bijeenkomst voor Crisisorganisatie GGDGHOR



GRIP inzetten 2022

GRIP 1

4 april 2022	Rijksweg A15 ter hoogte van Alblasserdam brand vrachtwagen
3 mei 2022	Gemeente Dordrecht brand portiekflat
15 juli 2022	Gemeente Dordrecht steekpartij
27 augustus 2022	Gemeente Hoeksche Waard ongeval vrachtwagen
16 oktober 2022	Gemeente Gorinchem brand winkelpand

GRIP 2

18 februari 2022	Regionaal storm Eunice
Maart 2022	Regionaal Oorlog Oekraïne
25 oktober 2022	Gemeente Dordrecht stank door schip
31 december 2022	Gemeente Zwijndrecht brand leegstaande boerderij

GRIP 3

6 mei 2022	Gemeente Alblasserdam schietincident zorgboerderij
------------	--

PlanningsROT

16 t/m 18 december 2022	PlanningsROT ijsweekend/ijsel
-------------------------	-------------------------------



Vluchtelingenopvang in beeld

Tijdslijn Oekraïne

- 24 Feb** - Rusland valt Oekraïne binnen
- 4 Mrt** - Opgeschaald naar GRIP-2
- 8 Mrt** - Verzoek Rijk voor realisatie 1.000 plekken in regio binnen 2 weken en nog eens 1.000 plekken per 23 mei 2022 (streefdatum)
- 22 Mrt** - 1.000 plekken gerealiseerd en eerste locaties Gorinchem en Hardinxveld open
- 29 Apr** - Verzoek Rijk voor 560 extra plekken, Totale opgave van 2.560 opvangplekken per 23 juni 2022
- 6 Mei** - 2.000 plekken gerealiseerd
- 16 Mei** - GRIP-2 beëindigd
- 16 Dec** - Verzoek van het Rijk 440 extra plekken

Totale opgave
2.900 per
1 juli 2023



Financiën

Totale kosten: € 2,0 mln
Facturen en declaraties: 741

Kosten voor coördinerende taken zoals de inzet van personeel, vervoer van Oekraïense vluchtelingen naar opvanglocaties, medische kosten en overige algemene kosten.

Gemeenten kregen van Rijksoverheid een vergoeding per gerealiseerde opvanglocatie.



Financiën

Totale kosten: € 7,1 mln
Facturen en declaraties: 925

Kosten voor verbouwen en aanpassen locatie, inrichting, personeel, levensonderhoud, huur en energiekosten, medische hulp en overige algemene kosten. De kosten zijn vergoed door Rijksoverheid.

Tijdslijn COA

Totale opgave
450 crisisnoodopvangplekken tot 1 april 2023 (uitloop tot uiterlijk 1 juli 2023)

- 31 Mei** - Verzoek Rijk op toerbeurt per 4 veiligheidsregio's ieder 150 opvangplekken voor 2 weken (bed, bad, brood)
- 24 Jun** - Nieuw verzoek Rijk voor 225 crisisnoodopvangplekken voor 4 maanden
- 11 Jul** - Toezegging voor 200 plekken in Dordrecht en Hendrik-Ido-Ambacht tot 1 oktober 2022
- 20 Jul** - Eerste locatie in Dordrecht open
- 29 Aug** - Vraag Rijk voor 225 extra plekken. Totale opgave van 450 crisisnoodopvangplekken t/m 31 december 2022
- 15 Nov** - Verlenging termijn opvang naar 1 april (uiterlijk 1 juli 2023)

Onze taak

De Veiligheidsregio Zuid-Holland Zuid organiseert samen met gemeenten de crisisnoodopvang van asielzoekers en ondersteunt gemeenten bij de noodopvang van Oekraïners. Daarbij coördineert de veiligheidsregio ook het contact met de regionale en landelijke (overheids)partners en zorgt voor de spreiding van vluchtelingen over de verschillende opvanglocaties in de regio, voor zowel Oekraïense vluchtelingen als asielzoekers.

Noodopvang Oekraïne

Resultaat eind 2022
2.462 opvangplekken
15 locaties in 10 gemeenten + 1 HUB

Vorbereiding van locaties en ondersteuning van de gemeenten bij de exploitatie en coördinatie van de regionale samenwerking.



COA Crisisnoodopvang

Resultaat eind 2022
387 opvangplekken
5 locaties

Realisatie, exploitatie en beheer van de locaties